



**VIKEN**

fylkeskommune fra 2020

# Evaluering av valggjennomføringen fra en fylkeskommunes perspektiv

Trude Remme, Viken fylkeskommune

# Fakta om gjennomføringen i Viken

- 51 kommuner overleverte sitt valgmateriell til Viken.
- Opptellingen startet tirsdag kveld.
- 10 skannere.
- 3 mottak; ett i Sarpsborg og to i Drammen.
- Stemmesedler fraktet fra Sarpsborg til Drammen med budbil i flere runder – en valgfunksjonær var med på transporten.
- 70 valgmedarbeidere under opptellingen (mottak, vertinne, skanneroperatører, verifiserere, logistikk-team, it-personell, jobbstyrer, godkjenner, kantine, bemanningsansvarlig, stikkprøveteam, vakt). Og i tillegg onsite-support.
- Alle valgmedarbeiderne var rekruttert internt
- 1,2 millioner innbyggere, 963 349 stemmeberettigede, valgoppslutning på 58,8% = 566 180 opptalte stemmesedler.
- Mye ble talt flere ganger, så anslagsvis skannet vi rundt 750 000 stemmesedler.
- Valgoppgjøret ble kjørt fredag formiddag.

# Om arbeidet i forkant av valget

- Vi bestilte esker til alle kommunene og forseglingstape.
- Vi synes selv at dette fungerte veldig bra, og det var fint å ha samme type esker til alle kommunene.
- Kommunene ønsker mer forseglingstape enn det vi hadde bestilt.
- Vi holdt en orienteringssamling i Sarpsborg på forhånd, og denne ble også streamet, og streamingen lå tilgjengelig på nettsidene ut valguken.
- Sendte ut informasjon på e-post.
- Brukte stort sett datafangstsystem (Surveyxact) for å samle inn informasjonen vi trengte fra kommunene.
- Lagde en «spørreundersøkelse» til kommunene om når de så for seg å kunne levere valgmateriellet – og brukte denne til å sette opp en logistikkoversikt/mottaksplan for Sarpsborg og Drammen.

# Bilder fra mottaket





**VIKEN**  
fylkeskommune fra 2020



# Erfaringer fra mottaket/opptellingen

- Stort sett har kommunene god orden og oversikt over tellingen de har utført og materiellet de har overlevert.
- Men det er alltid forbedringspotensiale:
  - Ha orden i eskene; dvs. «dunk» bunkene før de legges i esken etter maskinell telling.
  - Ikke kast noe materiell overhodet (verken brukte eller ubrukte stemmesedler) før fylkesvalgstyret er ferdig med sin opptelling.
  - Dersom dere tar ut forkastede stemmesedler for behandling i valgstyret så husk å legge dem tilbake i kategorien de tilhører.

# Flere erfaringer

- Husk å stemple alle stemmesedler mottatt i stemmeseddelkonvolutt, både innenriks og utenriks.
- Vær nøye med å oversende alt materiell til fylkesvalgstyret.
- Husk at møteboka for fylkestingsvalget også skal behandles i valgstyret, og at også denne skal signeres.
- Pakk stemmesedlene nøyaktig slik dere har talt dem selv; dvs. behold kretsstrukturen (valgting) og kategoriene i EVA.
- Ikke ha møtet i valgstyret for seint i uken – fylkesvalgstyret trenger en signert møtebok.

# Nyttig!

- En kommune hadde skrevet antallet stemmesedler i esken utenpå esken (mest fordi de hadde talt flere ganger selv). Dette var veldig nyttig for oss, da vi kunne holde god oversikt over tellingen på skannerne.
- Gode forklaringer på følgeseddelen er gull
- Få en kopi av stikkprøveloggen fra kommunen (av stikkprøver utført på fylkestingssedler)



# Manuell opptelling og avvik mot maskinell telling

- Rutinene for fylkestingssedlene er lik som rutinen for kommunestyresedler; ved avvik skal sedlene telles på nytt maskinelt med nye maskiner og nytt personell
- Avvik mellom manuell og maskinell telling må forklares; hvorfor har avviket oppstått?
- Bruk kommentarfeltene i EVA til å gi gode forklaringer på avvik; ikke bare skriv «ok» eller «ja» – dette sier oss lite, og selv om dere mener at avviket er akseptabelt må det likevel forklares

# Rutiner

- Kommunene må ha gode rutiner for åpning av urner
- Kommunene må ha rutiner som gjør at ingen noen gang er alene med stemmesedler
- Esker må være forsvarlig forseglet – også ved overlevering fra stemmelokale til opptellingssentral (dersom sedlene telles lokalt)
- Vi må minimere sannsynligheten for at avvik som oppstår mellom manuell telling og maskinell telling gir grunnlag for å mistenke juks
  - Medieoppslagene som har vært i etterkant av valget understreker betydningen av dette.
- Og eskene skal være forseglet ved overlevering til fylkeskommunen

# EVA og gode forklaringer, eksempel på en mindre god forklaring

Kommunen har her godkjent feil telling i EVA, men gir ingen forklaring på dette til oss. Dette førte til at vi talte på nytt og deretter måtte vi ringe. Skriv, så slipper vi å plage dere seint om kvelden med spørsmål.

<b>Stemmesedler til fordeling</b>	<b>7125</b>	<b>7133</b>	<b>8</b>
Blanke stemmer	83	85	2
<b>Foreslått forkastede</b>			
Mangler off. stempel (FA)	6	21	15
Fremgår ikke hvilket valg (FB)	0	0	0
Fremgår ikke hvilken liste (FC)	0	2	2
Parti/gruppe stiller ikke liste (FD)	0	3	3
<b>Totalt foreslått forkastede</b>	<b>6</b>	<b>26</b>	<b>20</b>
<b>Totalt antall stemmesedler</b>	<b>7214</b>	<b>7244</b>	<b>30</b>

Kommunens kommentar



Kommentarer til Kommunens endelige telling  
ja

Kommentarer til endelig telling #1

Kontrolltelling viser 30 stemmer mer enn kommunen. Vært i kontakt med kommunen og dette tallet er rett. Kommunen får ikke rettet feilen i EVA.



Fylkeskommunen har talt 30 flere stemmesedler enn kommunen. Dette avviket gjorde at vi talte på nytt. Og da vi fremdeles hadde avviket ringte vi kommunen.

# EVA og gode forklaringer, eksempel på en god forklaring

<b>Stemmesedler til fordeling</b>	<b>2686</b>	<b>2685</b>	<b>-1</b>
Blanke stemmer	48	48	0
<b>Foreslått forkastede</b>			
Mangler off. stempel (FA)	12	12	0
Fremgår ikke hvilket valg (FB)	0	0	0
Fremgår ikke hvilken liste (FC)	0	0	0
Parti/gruppe stiller ikke liste (FD)	0	0	0
<b>Totalt foreslått forkastede</b>	<b>12</b>	<b>12</b>	<b>0</b>
<b>Totalt antall stemmesedler</b>	<b>2746</b>	<b>2745</b>	<b>-1</b>

#### Kommentarer til Kommunens endelige telling

Sedler som satt sammen og små sedler innimellom store førte til at det ble telt for få sedler ved manuell telling.

#### Kommentarer til endelig telling #2

Kontrolltelling viser 1 seddel færre enn kommunens telling

Her gir kommunen en god forklaring på avvik mellom manuell og maskinell telling. Dette avviket ser vi kun i møteboka til kommunen siden EVA kun viser endelig telling for oss.

# Forkastede skilleark

<b>Stemmesedler til fordeling</b>	<b>1459</b>	<b>1463</b>	<b>4</b>
Blanke stemmer	19	19	0
<b>Foreslått forkastede</b>			
Mangler off. stempel (VA)	10	2	-8
Fremgår ikke hvilket valg (VB)	0	0	0
Fremgår ikke hvilken liste (VC)	0	0	0
Parti/gruppe stiller ikke liste (VD)	0	0	0
<b>Totalt foreslått forkastede</b>	<b>10</b>	<b>2</b>	<b>-8</b>
<b>Totalt antall stemmesedler</b>	<b>1488</b>	<b>1484</b>	<b>-4</b>

Disse stemmesedlene som vi mangler var skilleark. Vi talte på nytt og deretter måtte vi ringe kommunen, og kommunen måtte inn og se på forkastede stemmesedler i EVA. Medfører merarbeid for oss, og for kommunen. Dette kunne vært unngått med en kommentar i kommentarfeltet

#### Kommentarer til Kommunens endelige telling

Tellefeil manuell telling og mulig utfordring med å se ustemplede stemmesedler.

#### Kommentarer til endelig telling #1

Kontrolltelling viser avvik. Kommunen har talt 5 skilleark som stemmesedler og forkastet disse.

# EVA

- Teller dere flere ganger, så skriv at dere har gjort dette – det er fint å vite at dere har fulgt rutiner for omtelling
- Fylkeskommunen ser bare kommunens endelige telling, og vi kan ikke se på de stemmesedlene dere har forkastet
- Flere kommuner har talt «skilleark» (fra den manuelle tellingen) som stemmesedler, og i stedet for å luke dem ut og telle på nytt har de blitt forkastet, men uten forklaring på det.
- Ha tålmodighet med oss (og det opplever vi at dere har, altså) – for EVA er en liten jungel for oss...







min side / Administrer opptellingene

## Administrer opptellingene

Fylkestingsvalget 2019 Viken

Fer

### Tegnforklaring

✓ Telling godkjent    Telling registrert    Foreslått forkastede stemmesedler er ikke behandlet   ... Telling trengs ikke    Manuelt lagt inn    Maskinelt lest inn

✓ Halden

✓ Moss

✓ Sarpsborg

✓ Fredrikstad

✓ Drammen

✓ Kongsberg

✓ Ringerike

✓ Hvaler

✓ Aremark

✓ Marker



✓ Sarpborg				
Opptellingskategori	Kom.endelige	Endelige	Forkastede	Handling
Forhåndsstemmer ordinære	✓	✓	✓  3	<a href="#">Vis</a>
Sent innkomne/lagt til side	✓	✓	✓  1	<a href="#">Vis</a>
▼ Valgtingsstemmer ordinære	✓	✓	✓ 2	
0002 Gamle Sarpborg	✓	✓	✓  2	<a href="#">Vis</a>
0003 Kurland	✓	✓	✓  0	<a href="#">Vis</a>
0004 Alvim	✓	✓	✓  0	<a href="#">Vis</a>
0006 Sandbakken	✓	✓	✓  0	<a href="#">Vis</a>
0008 Borgen	✓	✓	✓  0	<a href="#">Vis</a>
0009 Hafslund	✓	✓	✓  0	<a href="#">Vis</a>
0011 Skjeberg	✓	✓	✓  0	<a href="#">Vis</a>
0014 Ullerøy	✓	✓	✓  0	<a href="#">Vis</a>
0018 Greåker	✓	✓	✓  0	<a href="#">Vis</a>
0021 Grålum	✓	✓	✓  0	<a href="#">Vis</a>
0024 Lande	✓	✓	✓  0	<a href="#">Vis</a>





+ Registrer ny endelig telling

Endelig telling #1  
(godkjønt)

Endelig telling #1 ▼

Parti	Partikode	Kommunens endelige telling	Rettet	Urettet	Total	Endring
Alliansen	ALLI	36	23	13	36	0
Arbeiderpartiet	A	845	292	553	845	0
Demokratene	DEMN	9	5	4	9	0
Folkeaksjonen Nei til mer bompenger	FNB	143	59	84	143	0
Fremskrittspartiet	FRP	223	55	168	223	0
Helsepartiet	HELSE	12	7	5	12	0
Høyre	H	405	96	309	405	0
Kristelig Folkeparti	KRF	73	10	63	73	0
Kystpartiet	KYST	1	1	0	1	0
Liberalistene	LIBS	8	0	8	8	0
Miljøpartiet De Grønne	MDG	142	53	89	142	0
Partiet De Kristne	KRISTNE	20	5	15	20	0
Pensjonistpartiet	PP	51	9	42	51	0
Piratpartiet	PIR	8	5	3	8	0



SV - Sosialistisk Venstreparti	SV	1332	320	1011	1331	-1	319	1013	1332	0
Venstre	V	2206	518	1688	2206	0	515	1691	2206	0
<b>Stemmesedler til fordeling</b>		<b>31753</b>			<b>31749</b>	<b>-4</b>			<b>31756</b>	<b>3</b>
Blanke stemmer		188			188	0			187	-1
<b>Foreslått forkastede</b>										
Mangler off. stempel (FA)		13			12	-1			12	-1
Fremgår ikke hvilket valg (FB)		0			2	2			0	0
Fremgår ikke hvilken liste (FC)		1			1	0			2	1
Parti/gruppe stiller ikke liste (FD)		1			1	0			1	0
<b>Totalt foreslått forkastede</b>		<b>15</b>			<b>16</b>	<b>1</b>			<b>15</b>	<b>0</b>
<b>Totalt antall stemmesedler</b>		<b>31956</b>			<b>31953</b>	<b>-3</b>			<b>31958</b>	<b>2</b>

**Kommentarer til Kommunens endelige telling**

Vi har skannet 2 ganger og finner feilen i den foreløpige, manuelle optellingen.

**Kommentarer til endelig telling #1**

**Kommentarer til endelig telling #2**

Kontrolltelling gir to ekstra stemmer

# Stortingets kontroll ved Stortingsvalg

- I 2021 er det Stortingsvalg – og Stortinget gjennomfører tilsvarende type kontroll som fylkeskommunen. De ringer fylkeskommunen (som igjen må ringe kommunene) og forventer gode forklaringer på avvik.
- Gi plausible forklaringer på store avvik;
  - Hvorfor er det 57 færre stemmesedler til et parti i endelig telling?
  - Hvorfor er det 100 stemmesedler flere til et parti i endelig telling?
  - Har dere talt flere ganger?
  - Glemt å telle en kasse som var tatt ut til stikkprøvekontroll?
  - Har dere fulgt rutinene fra Valgdirektoratet?
  - Beskriv, beskriv, beskriv. Er det ikke plass i EVA (og derfor møteboka), så gi kortversjonen der og beskriv mer utfyllende i en epost/brev til fylkesvalgstyret

# Hva bør vi tenke på frem mot Stortingsvalget?

- Har vi gode nok rutiner for manuell telling?
- Følger vi rutinene for omtelling?
- Har vi gode nok rutiner for håndtering av stemmesedler og åpning av urner? Og «bevis» for at de følges? (loggbøker, dokumentasjon)
- Har vi gode nok rutiner for overlevering av stemmesedler til kommune og fylke? (rutiner for pakking, sørge for at alt materiellet blir med osv)

## **HUSK!**

- Avvik mellom stemmesedler i urne og kryss i manntall må forklares inngående. Dette er fylkesvalgstyret og Stortinget veldig opptatt av.

